

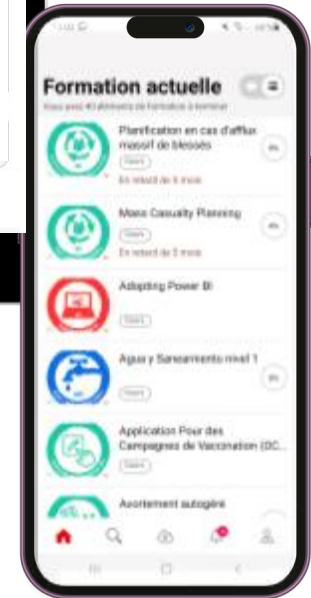
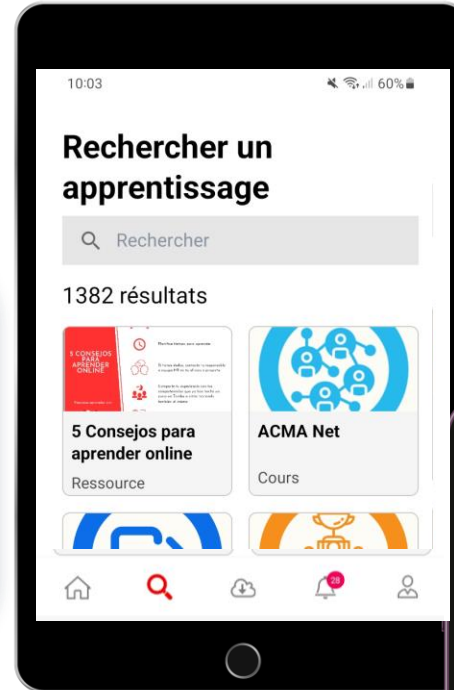
Comment apprendre avec les applications Tembo?

**Comment utiliser
les applications?**





Les applications Tembo (iOS et Android) sont disponibles dans votre Playstore et App store. Vous pouvez les installer sur votre smartphone ou votre tablette !

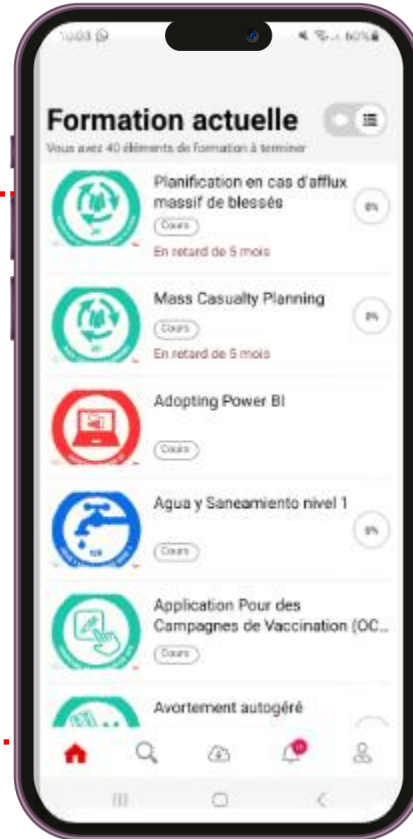




- Ouvrez le Google Play Store (Android) ou l'App store (iOS) : Localisez l'application ou l'App store sur l'écran d'accueil de votre téléphone ou dans le tiroir d'applications et tapez dessus pour l'ouvrir.
- Recherchez l'application Tembo : écrivez "Tembo MSF" dans la barre de recherche et cliquez sur rechercher.
- Recherchez l'application Tembo et tapez sur "Installer", "Obtenir" ou "Mettre à jour" : tapez sur le bouton pour lancer le processus de téléchargement et d'installation.
- Accepter les permissions de l'application si cela vous est demandé, puis tapez sur "Accepter" ou "Autoriser" pour procéder à l'installation.
- Attendez que le téléchargement et l'installation se fassent : Assurez-vous que vous disposez d'une connexion internet stable pour terminer le téléchargement avec succès.
- Lancez l'application : appuyez sur "Ouvrir" dans le Play Store ou trouvez l'application sur votre écran d'accueil ou dans le tiroir d'applications pour la lancer.
- Cliquez sur "Démarrer" pour vous connecter et commencer à apprendre !

Quand vous ouvrez l'application

La liste des cours que vous suivez actuellement



Adapter l'affichage des cours (icônes grandes/petites)


Vos notifications

Votre profile, (pour changer les informations, aller sur le site Tembo)

Votre apprentissage actuel

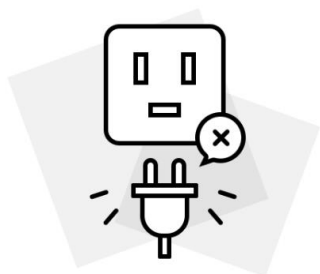
Accéder au catalogue et rechercher un cours

Accéder à votre contenu téléchargé




Lorsque vous cherchez un cours:

- Écrivez le mot-clé que vous recherchez en entier afin d'obtenir les meilleurs résultats!
- Les filtres ne sont malheureusement disponibles que sur le site web !



Désolés !

Ce cours n'est pas compatible avec l'application mobile. Voulez-vous accéder à ce cours dans le navigateur...

Oui, accéder au navigateur 

[Annuler](#)

Accès aux cours/ressources:

- Certains cours/ressources sont directement disponibles sur l'application, vous pouvez les ouvrir et apprendre directement
- Pour d'autres, vous serez invité à ouvrir votre navigateur pour accéder au cours - cliquez sur "oui", accédez au navigateur et commencez à apprendre !

> Ouvrez un cours et..

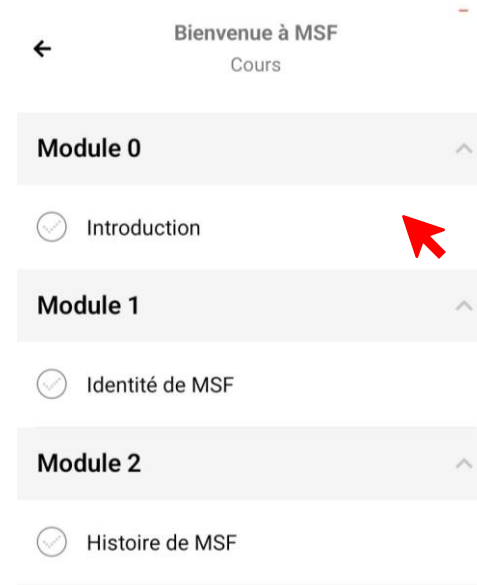
Cliquez sur activités



Cliquez sur tout développer

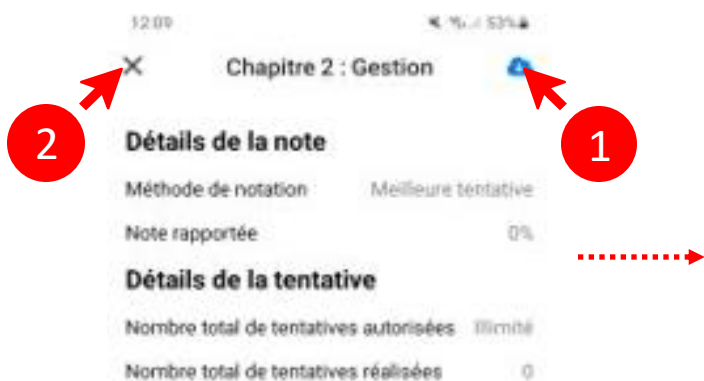


Cliquez sur une activité



> Continuez la lecture

Cliquez sur l'icône de téléchargement et fermer



Cliquez sur téléchargements



Ouvrez le contenu téléchargé



Vous pouvez maintenant apprendre!



Les fonctionnalités suivantes ne sont disponibles que sur le site web.

- Accéder aux communautés de pratique
- S'inscrire
- Voir votre profil, vos badges et certifications
- Accédez aux cours que vous avez déjà suivis
- Changer de langue

Si vous souhaitez effectuer l'une de ces actions, connectez-vous au site web de Tembo :

<https://tembo.msf.org/>

If you have forgotten your password, you can speak to the mission or office logistics' team.

For technical issues contact

zenithelp.tembo@barcelona.msf.org

tembo



Enjoy learning
with **Tembo!**

